

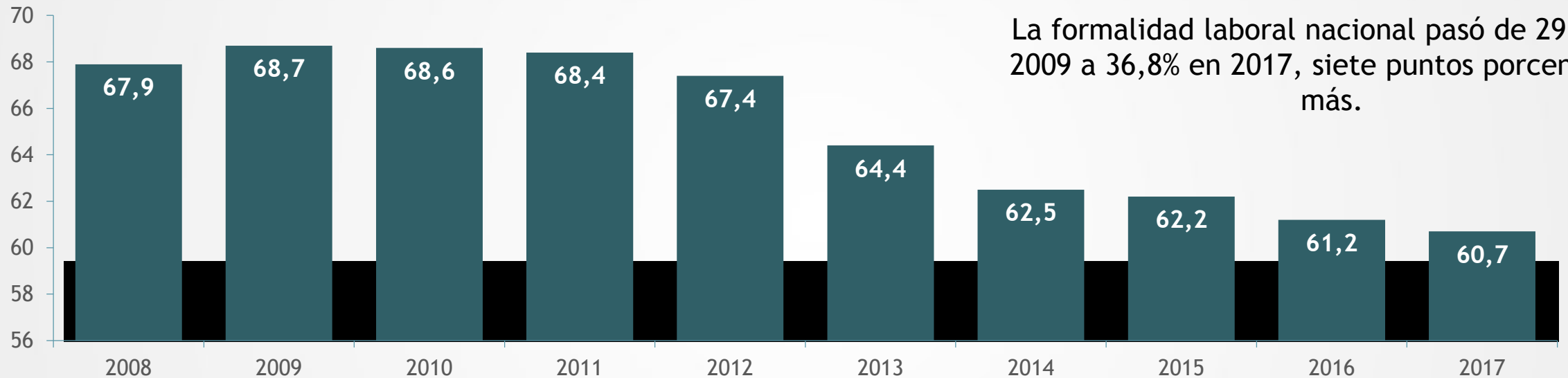


PROTECCIÓN A LA VEJEZ Y HERRAMIENTAS PÚBLICAS

Andrés Uribe Medina
Viceministro de Empleo y Pensiones

SEMINARIO TEMÁTICO ANIF – ASOFONDOS
8 de Noviembre de 2018

Tasa de informalidad*



La formalidad laboral nacional pasó de 29,8% en 2009 a 36,8% en 2017, siete puntos porcentuales más.

*Porcentaje de ocupados que No contribuyen a Pensión.

La informalidad laboral es muy alta: 13,7 millones de ocupados no cotiza a pensiones.

Fuente: DANE y MinTrabajo

Cerca del 40% de los ocupados devengan menos de 1 salario mínimo, quedando por fuera del sistema pensional (altos índices de informalidad)

De 24,9 millones de colombianos que participan activamente del mercado laboral sólo 8,5 cotizan activamente a pensión

Número total de ocupados por rango salarial

Rango Salarial	Ocupados	Porcentaje
Menor a 1 SMMLV	8.934.238	39,6%
1 SMMLV	1.969.464	8,7%
Mayor a 1 SMMLV	9.354.732	41,4%
Sin registro de ingreso	2.312.465	10,2%
Total Ocupados	22.570.899	100,0%

Fuente: DANE-GEIH. Cálculos SAMPL-DGPESF-MinTrabajo, trimestre jul-sep 2018

Cobertura Agosto 2018
Total Afiliados Sistema General de Pensiones
21.928.502

6.330.144
Adultos Mayores
 (En edad de Pensionarse año 2018)

Total Pensionados:
2.239.611

Afiliados cotizantes

- Prima media: **2.356.719**
- Ahorro Individual **6.217.676**

Total 8.574.395



POBLACIÓN OBJETIVO 8,9 millones de personas con ingresos inferiores a un SMMLV.



6.338 Personas con reconocimiento de anualidad vitalicia y **418,042** ahorradores a BEPS al 30 de septiembre de 2018

2.618,573 de personas en Sisbén I y II y potenciales beneficiarias (Base DNI Septiembre 2018)



Cupos asignados **1.517.300** Septiembre 2018



FUENTE: SUPERFINANCIERA -DANE- INFORMACIÓN A AGOSTO DE 2018





AFILIADOS Y PENSIONADOS AL RÉGIMEN PÚBLICO

**SISTEMA DE REPARTO
(RÉGIMEN DE PRIMA MEDIA CON
PRESTACIÓN DEFINIDA)**

Total Afiliados Cotizantes

2.356.719

PENSIONADOS

Total Pensionados 1.729.209

Régimen de Prima Media

Total Pensionados 364.528

(Regímenes Exceptuados: ECOPETROL-MAGISTERIO-CAJA DE RETIRO DE LAS FUERZAS MILITARES-CAJA DE SUELDOS DE RETIRO DE LA POLICIA NACIONAL-)

Total Pensionados 2.093.737



Gasto PGN en pensiones 2017 – 2018

Apropiación vigente, millones de pesos corrientes.

Apropiación Vigente	2017	2018
Asignaciones de Retiro FF.MM	8.094.391	8.453.616
FOMAG - Universidades	7.930.026	8.816.441
Bonos Pensionales	2.671.591	2.892.626
Colpensiones	11.052.942	11.907.866
FOPEP	9.570.544	10.271.566
Otros	1.419.735	1.491.473
Total general	40.739.229	43.833.588

Participación del PGN
sin servicio a la deuda

22,42%

23,87%

Fuente: Colpensiones, 2018, Elaborado por MHCP -DGRESS

Traslados del RAIS al RPM



- ✓ 119.106 personas se han trasladado a Colpensiones entre enero y septiembre de 2018.
 - Mientras en septiembre de 2017 62% de los trasladados cotizaba entre 1 y 2 SMMLV, para septiembre de 2018 este porcentaje bajó a 55,5% .
- ✓ El valor promedio de los traslados pasó de \$44,62 millones a \$50,54 millones en dicho periodo de tiempo

	Septiembre 2017		Diciembre 2017		Septiembre 2018	
	#	%	#	%	#	%
Traslados - RAIS a RPM	97.603		133.830		119.106	
Hasta 1 SMMLV	26.503	27,2%	35.832	26,8%	24.706	20,7%
Más de 1 y hasta 2 SMMLV	33.983	34,8%	45.908	34,3%	41.381	34,7%
Más de 2 y hasta 3 SMMLV	13.268	13,6%	18.531	13,8%	17.434	14,6%
Más de 3 y hasta 4 SMMLV	6.635	6,8%	9.308	7,0%	11.337	9,5%
Más de 4 y hasta 5 SMMLV	5.302	5,4%	7.293	5,4%	6.719	5,6%
Más de 5 y hasta 10 SMMLV	8.293	8,5%	11.834	8,8%	12.470	10,5%
Más de 10 y hasta 15 SMMLV	2.041	2,1%	2.919	2,2%	2.888	2,4%
Más de 15 y hasta 20 SMMLV	734	0,8%	1.043	0,8%	1.088	0,9%
Más de 20 y hasta 25 SMMLV	844	0,9%	1.162	0,9%	1.083	0,9%
Valor Devolución de Aportes (Millones \$)*	4.355.850		6.298.219		6.020.395	
Devolución promedio (SMMLV)	44,62		47,06		50,54	

* Recursos que ingresaron por devolución de aportes durante el periodo. Debido al rezago en la transferencia de las devoluciones, no hay una correspondencia directa entre estas y las personas trasladadas durante el mismo periodo.

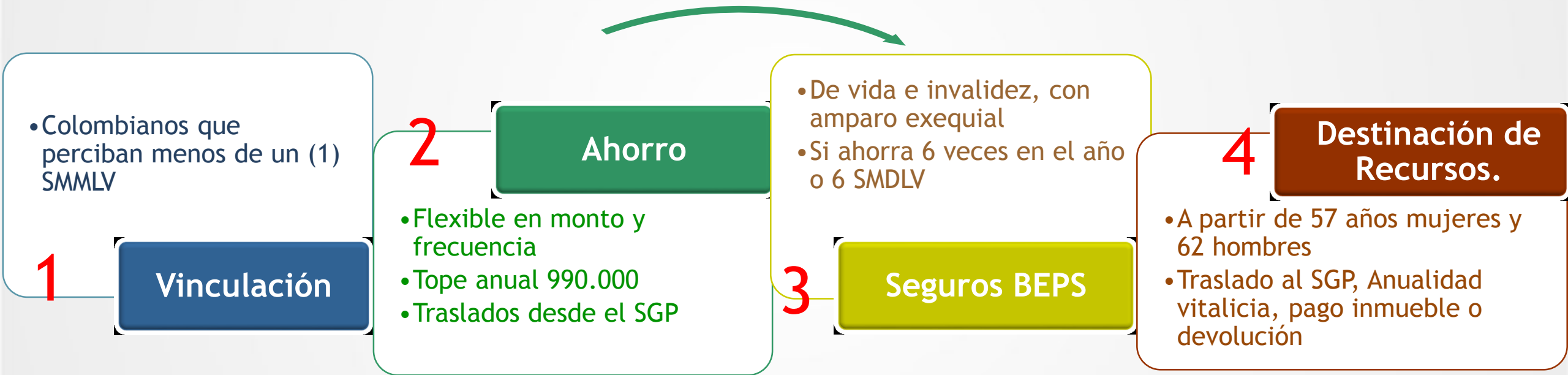




POLITICAS PÚBLICAS DE PROTECCIÓN A LA VEJEZ



BENEFICIOS ECONÓMICOS PERIÓDICOS



BENEFICIOS ECONÓMICOS PERIÓDICOS

Vinculados a BEPS

- 1.202.250 ciudadanos vinculados.
 - Hombres: 373.156 (31%)
 - Mujeres: 829.094 (69%)

Ahorradores

- 418.042 han ahorrado en el programa
 - Hombres: 132.534 (32%)
 - Mujeres: 285.508 (68%)

Anualidades Vitalicias*

- 7.355 beneficiarios de anualidad vitalicia.
 - Hombres: 3.689 (50,2%)
 - Mujeres: 3.666 (49,8%)

Valor del Fondo BEPS

- \$ 105.080 millones (valor total del fondo BEPS).






Cifras a 30 de septiembre 2018

* Cifras a 31 de octubre de 2018

BENEFICIOS ECONÓMICOS PERIÓDICOS

Posibilidad de hacer un ahorro voluntario y flexible, a lo largo de la vida, para construir un capital para la vejez (Anualidad Vitalicia) que se entrega cada dos meses

Características:

		SGP	BEPS
Vinculación	Puede estar vinculado en los dos sistemas		
Ahorro	No puede ahorrar simultáneamente en los dos sistemas. Si lo hace, el ahorro en BEPS se traslada al siguiente período sin aporte en el SGP.		Marzo Abril 
Subsidio	No puede recibir subsidios provenientes de los dos sistemas.	Garantía Pensión Mínima	 Incentivo Periódico BEPS

Fuente: COLPENSIONES

BENEFICIOS ECONÓMICOS PERIÓDICOS Enero a octubre de 2018

A anualidades

**\$2.612
Millones**

Monto bimensual	Cantidad
Mínimo (Entre 33.449 y 40.000)	59
Entre 40.000 y 100.000	5.612
Entre 100.000 y 250.000	1.376
Entre 250.000 y 500.000	276
Entre 500.000 y 781.000	20
Entre 781.000 y 1.000.000	4
Entre 1.000.000 y 1.328.111	8
Total	7.355

Incentivos

**\$5.208
Millones**

Tipo	Valor (mll)
Incentivos puntuales (Microseguros, poder adquisitivo, otros)	977
Incentivos periódicos 20%	2.361
Gastos de administración anualidades vitalicias	1.541
Redención de títulos BEPS	328
Incentivos periódicos y puntuales	5.208

**Gastos de
operación**

**\$12.692
Millones**

Tipo	Valor (mll)
Relacionados con la atención al ahorrador	9.253
Manejo de cuenta individual	671
Divulgación y educación financiera	2.460
Posconflicto - rural	308
Gastos Operación	12.692

Cifras a 31 de octubre 2018

PROGRAMA COLOMBIA MAYOR

(Subcuenta de Subsistencia)

Este programa protege a las personas de la tercera edad que se encuentran desamparadas, o que viven en la indigencia y en la pobreza extrema, mediante la entrega bimestral de un subsidio económico que oscila en un rango entre **\$40.000** y **\$75.000** mensuales

Requisitos
para
ser
beneficiario



Ser
colombiano



Haber vivido
durante los últimos
diez (10) años en
Colombia



Tener mínimo tres años menos de la
edad que se requiere para
pensionarse por vejez
(54 años para mujeres y 59 para hombres)

Pertenecer a los niveles 1 o
2 del SISBEN

Modalidades del Subsidio

Directo: subsidio en efectivo que cobran los beneficiarios.

Indirecto: dirigido a beneficiarios residentes en ancianatos o que asisten a Centros Diurnos

PROGRAMA COLOMBIA MAYOR

(Subcuenta de Subsistencia)

FUENTES DE FINANCIACIÓN

1. 0,5% del salario a cargo de los trabajadores con más de 4 SMLMV
2. - De 16 a 17 SMLMV el 0,2%
 - entre 17 y 18 SMLMV el 0,4%
 - entre 18 y 19 SMLMV el 0,6%
 - entre 19 y 20 SMLMV el 0,8%
 - y superior a 20 SMLMV el 1%
3. Aportes del presupuesto nacional
4. Pensionados entre 10 y 20 SMLMV el 1% y más de 20 SMLMV el 2%

AÑO	RECURSOS APROPIADOS PRESUPUESTO (Pesos)
2004	79.882.300.000
2005	127.871.580.000
2006	121.432.542.032
2007	436.640.400.000
2008	526.015.607.157
2009	557.129.350.000

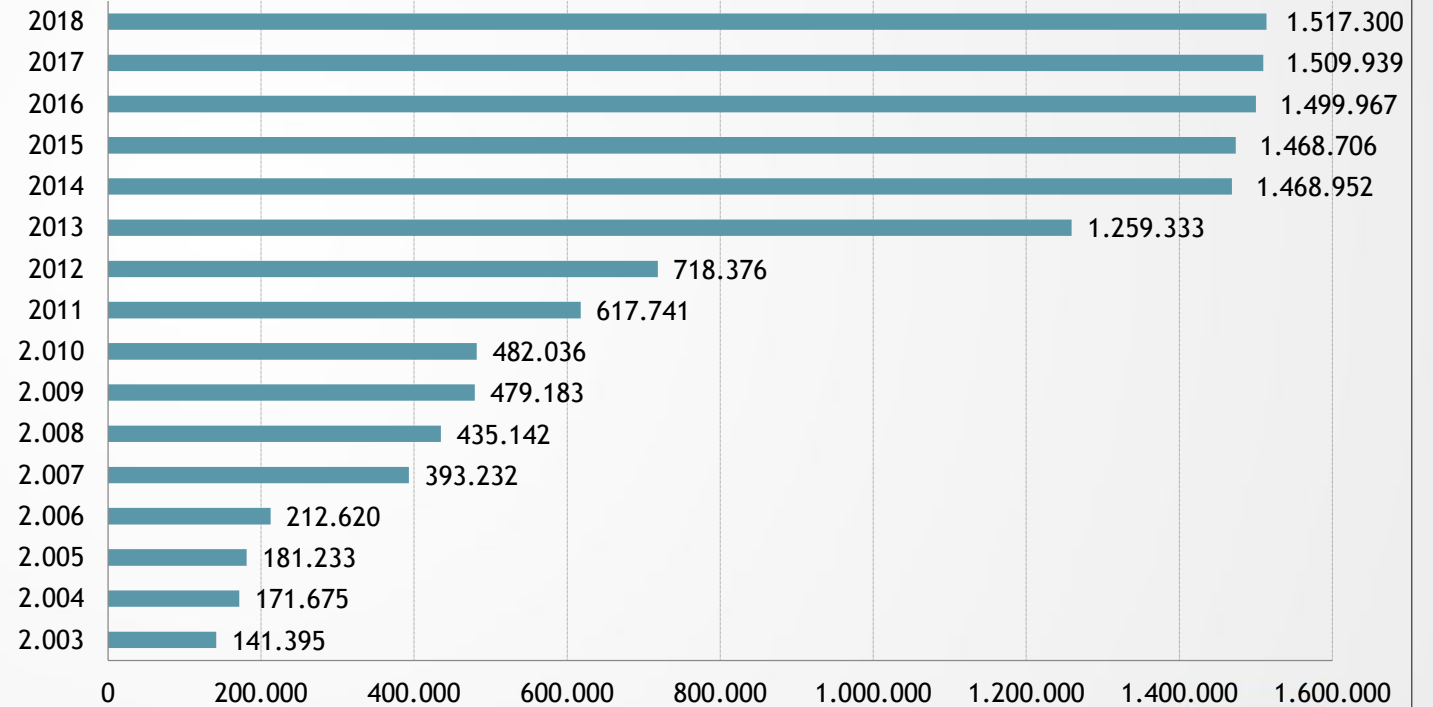
AÑO	RECURSOS APROPIADOS PRESUPUESTO (Pesos)
2010	579.744.524.000
2011	591.272.788.835
2012	601.272.788.835
2013	821.410.315.729
2014	1.039.384.251.700
2015	1.279.654.667.843
2016	1.228.079.302.915
2017	1.232.715.000.000
2018	1.248.736.695.806

RECURSOS 2019: En el proyecto de ley por la cual se decreta el presupuesto de rentas y recursos de capital y ley de apropiaciones para la vigencia fiscal 2019, fueron apropiados recursos por valor de **\$124.019.906.638**, para incrementar el subsidio del Programa Colombia Mayor.

PROGRAMA COLOMBIA MAYOR

Cobertura del Programa:
1.102 municipios
5 Corregimientos departamentales

EVOLUCIÓN CUPOS ASIGNADOS



2003: 141.000
2018: 1.517.300