



Julio de 2016

ISSN 1909-6100

No. 90

Gobernabilidad Corporativa en el segmento Pyme

En diciembre de 2015, se presentaron los resultados de la más reciente edición de la Gran Encuesta Pyme (GEP) Anif, correspondientes al segundo semestre de 2015. Dentro de la Encuesta se buscó profundizar el conocimiento de la estructuración interna de las empresas Pyme en el país, razón por la cual, en esta medición GEP, se incluyó un capítulo concerniente al gobierno corporativo del segmento Pyme colombiano.

Así, con los resultados encontrados en la GEP del segundo semestre de 2015 (enfocados en el capítulo dedicado a la gobernabilidad corporativa), a continuación, pretendemos mostrar la importancia de que las empresas Pyme en el país cuenten con un buen gobierno corporativo. Esto significa que esté alineado con los objetivos de sus accionistas para facilitar el crecimiento y desarrollo de la empresa.

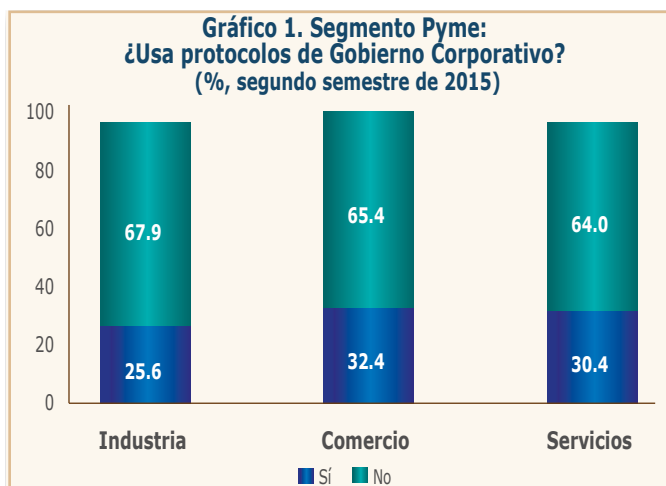
La definición de gobernabilidad corporativa muestra que esta se refiere al conjunto de relaciones entre la administración y el accionista, que busca mantener el balance entre los intereses personales y comunitarios y, de esta forma, asegurar el uso eficiente de los recursos y exigir la rendición de cuentas de estos recursos por parte de la administración. Así, se puede apreciar cómo llevar una buena gobernabilidad corporativa puede estar directamente ligado al desempeño ideal de la firma.

Dentro de las ventajas teóricas de tener una estructura de gobierno que asegure los intereses de los involucrados con la empresa aparecen: i) resulta muy atractivo para inversionis-

tas potenciales (bien sean personas naturales, jurídicas o entidades bancarias); ii) posibilita la diversificación de la financiación; y iii) genera un conjunto de acciones que permiten a la empresa mejorar su planeación estratégica y ordenamiento interno. Dadas estas ventajas, la GEP de 2015-II focalizó esfuerzos para conocer la situación actual de la gobernabilidad corporativa en el segmento Pyme, a través de dos preguntas específicas a los 1.630 empresarios encuestados.

Concretamente, se preguntó inicialmente a los empresarios del segmento, sobre el uso de protocolos formales de gobierno corporativo dentro de su organización. A aquellos empresarios que respondieron de forma positiva a esta primera pregunta, se les solicitó información sobre qué herramientas y/o protocolos utilizaban dentro de las siguientes posibilidades: i) revelación adecuada, transparente y a tiempo de los estados financieros; ii) órgano de gobierno de la empresa (propietarios/accionistas/gerentes) y de relaciones de poder; iii) estructura apropiada de gestión y control de la empresa; iv) protección de los derechos de los propietarios; v) no emplea ninguna de las alternativas mencionadas.

De esta forma, se encontró que menos del 35% de las firmas Pyme encuestadas contaba con un protocolo formal de gobierno corporativo en el segundo semestre de 2015. Específicamente, el sector industria presentó el menor porcentaje con el 26% del total de Pymes de este sector, mientras que el sector comercio y de servicios presentaron el 32% y el 30% respectivamente (ver gráfico 1).




Fuente: Gran Encuesta Pyme Anif 2015-II.

Director: Sergio Clavijo
Subdirector: Alejandro Vera
Investigador: Julián Cortés

Contenido:

- Desempeño económico
- Gobierno Corporativo
- GEP



Departamento Federal de Economía,
Formación e Investigación DEFI
Secretaría de Estado para Asuntos Económicos SECO



Así, dentro de los tres sectores económicos encuestados, los resultados muestran que hay una alta tendencia dentro del segmento Pyme del país (dos terceras partes) a evitar formalizar un protocolo de gobierno corporativo dentro de sus empresas.

Ahora, a partir de las empresas que contaban con algún tipo de protocolo de gobierno, se procedió a realizar la segunda parte de la encuesta explicada anteriormente. Los resultados encontrados nos muestran que la herramienta o protocolo más frecuentemente utilizado por las empresas Pyme colombianas fue el de revelación, transparente y a tiempo de los estados financieros, seguido por la estructura apropiada de gestión y control de la empresa. En cambio, la protección de los derechos de los propietarios fue la menos utilizada.

En los sectores de industria y comercio, el principal protocolo utilizado fue la Revelación adecuada, transparente y a tiempo de los estados financieros (51% y 47% del total respectivamente) en el segundo semestre de 2015. Por el lado del sector servicios, el principal protocolo usado resultó ser una estructura apropiada de gestión y control de la empresa (33%). En cuanto a los protocolos menos utilizados dentro de las empresas, los tres sectores coincidieron señalando la protección de los derechos de los propietarios como el menos utilizado entre las firmas: un 32% para la industria, un 15% para comercio y un 17% para servicios (ver gráfico 2).

Podemos ver entonces que el segmento Pyme colombiano presenta bajos niveles de utilización de protocolos de gobierno corporativo. Además, las empresas que efectivamente utilizan este tipo de herramientas concentran la mayor parte de su esfuerzo en la transparencia administrativa y la rendición de cuentas. En cambio, las herramientas que permiten asegurar los derechos de los propietarios son las menos utilizadas.

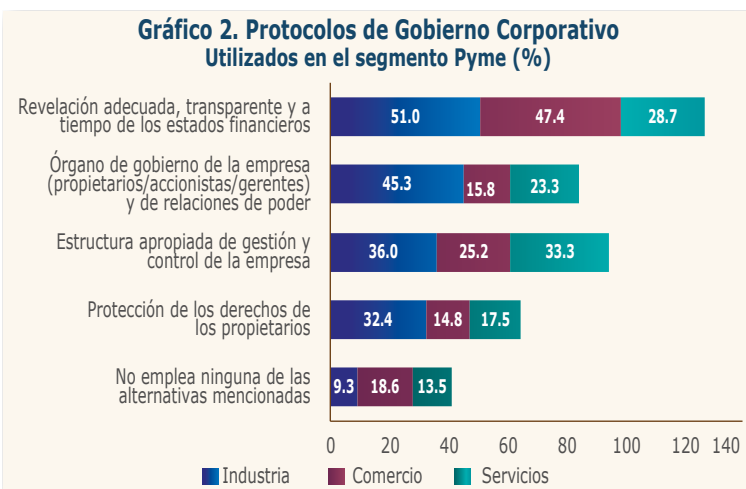
Así, a partir del bajo nivel de utilización de herramientas de gobierno corporativo, se podría inferir que existe

una alta probabilidad dentro de las empresas del segmento Pyme colombiano de que los intereses personales de la administración se interpongan a los intereses de la compañía. Si adicionalmente a esto se presenta una estructura organizacional pobremente definida, los problemas a los que se pueden enfrentar las empresas en el mediano y largo plazo son preocupantes.

En efecto, al no contar con un gobierno corporativo estructurado las empresas podrían estar expuestas a riesgos como: falta de financiación, desconfianza de sus proveedores/compradores y serias problemáticas de sucesión empresarial, los cuales ponen en peligro la continuidad del negocio. De hecho, estos son parte de los problemas estructurales que ya ha evidenciado la GEP para el segmento Pyme nacional en sus veinte mediciones (2006-2015). Entre dichos problemas estructurales se destacan el bajo acceso al financiamiento y el poco uso de herramientas de planeación de mediano-largo plazo (ver *Actualidad Pyme* No. 61 de octubre de 2013 y 65 de marzo de 2014).

Ante esto, resulta imperativo empezar a trabajar en la profundización y ampliación de los esfuerzos (tanto propositivos como normativos) dirigidos a los propietarios y gerentes Pyme para la implementación de protocolos de gobierno corporativo. Esta es una tarea doble. Por un lado, el Gobierno Nacional, a través de las instituciones encargadas de estos temas (Mincit, Bancoldex, entre otras), y algunas entidades del sector privado (como las Cámaras de Comercio)

deberían focalizar sus esfuerzos en presentar los beneficios asociados a la implementación de protocolos de gobierno corporativo, centrándose en la competitividad y la sostenibilidad empresarial. Pero, por otro lado, los empresarios también tienen una tarea importante en este frente: acercarse a estos protocolos implicará en el futuro menores restricciones de crédito y mayores posibilidades de crecimiento empresarial.



Fuente: Gran Encuesta Pyme Anif 2015-II.



INDICADORES ECONÓMICOS

5 julio de 2016	Variaciones % anuales					
	Fecha	Último valor	A la última fecha	Un mes atrás	Tres meses atrás	Un año atrás
Tipo de cartera ^{1/}						
Consumo	Abr 16	102.783	11.6	11.4	12.1	13.3
Comercial	Abr 16	226.812	13.5	13.4	16.0	12.4
Microcrédito	Abr 16	10.685	4.3	4.0	15.1	19.0
Desembolsos Bancóldex ^{2/}						
Pequeña	May16	43.757	52.3	-4.6	-12.1	-52.0
Mediana	May16	38.740	99.9	-21.2	74.6	-63.6
Créditos garantías FNG ^{2/}	May16	1.114.490	16.3	7.9	25.2	-1.7
TRM (\$/US\$)	Jul5	2.914.38	10.27	16.58	19.04	42.95
			Valores			
Unidad de Valor Real (UVR)	Jul5		240.54	239.34	235.34	222.50
DTF efectiva anual	Jul4-Jul10		6.83	6.99	6.48	4.36
Tasa de interés bancario corriente microcrédito	Oct1/15 - Sep30/16		35.42	35.42	35.42	34.81
Tasa de usura microcrédito (anual)	Oct1/15 - Sep30/16		53.13	53.13	53.13	52.22
			Otros indicadores			
			Aportes (%)		Parafiscales (%)	
			Salud	Pensión		
Salario mínimo (\$)	689.450	Total	12.5	16.0		
Auxilio de transporte (\$)	77.700	Empresa	-	12.0	C. Compes. Familiar	4.0
Salario Integral (\$)	8.962.850	Trabajador	4.0	4.0		
		Gobierno (CREE)	8.5	-		

1/ Miles de millones de pesos. 2/ Millones de pesos.
Fuentes: Dane, Banco de la República, Superfinanciera, Bancóldex y FNG.

PROYECCIONES ECONÓMICAS ANIF

	2015	2016 (Pr)
Producción (variación porcentual anual)		
Producto Interno Bruto	3.1	2.5
Desempleo (%)		
Tasa nacional de desempleo (promedio)	8.9	9.4
Tasa de desempleo 13 ciudades (promedio)	9.8	10.3
Inflación (variación porcentual anual)		
IPC total nacional	6.8	6.0
Tasas de interés (valores absolutos)		
DTF nominal (promedio año)	4.6	7.0
Tasa de cambio y devaluación (\$)		
TRM (promedio año)	2.743	3.175
Devaluación nominal anual (promedio)	37.1	15.7

Fuente: cálculos Anif con base en Dane y Banco de la República.